




Programma della certificazione

ACA CS5

 <p>CERTIFIED ASSOCIATE Web Communication Dreamweaver® CS5</p>	<p>Comprendere i requisiti del progetto Identificare la pianificazione della struttura Aggiungere contenuti.</p>	<p>Organizzare e formattare contenuti Valutare e fare manutenzione di un sito Aggiornare i file dei siti su un server remoto.</p>
 <p>CERTIFIED ASSOCIATE Web Communication Dreamweaver® CS5</p>	<p>Comprendere i requisiti del progetto Identificare gli elementi di progettazione rich media Strutturare elementi multimediali ricchi.</p>	<p>Valutare gli elementi rich media Aggiornare i progetti multimediali.</p>
 <p>CERTIFIED ASSOCIATE Web Communication Dreamweaver® CS5</p>	<p>Comprendere i requisiti del progetto Individuare gli elementi di progettazione quando si preparano immagini Modificare le immagini.</p>	<p>Valutare le immagini digitali Preparare le immagini per mezzi diversi .</p>
<p>Scarica la Brochure ACA CS5: aca_brochure_cs5.zip</p>		

Esami ACA CS5

Gli esami Adobe Certified Associate disponibili in lingua italiana sono i seguenti:

Adobe Creative Suite

Web Communication using Adobe Dreamweaver CS5 (disponibile)

Rich Media Communication using Adobe Flash Professional CS5 (disponibile)

Visual Communication using Adobe Photoshop CS5 (disponibile)

Dove sostenere l'esame

Gli esami si possono sostenere **presso ScuolaSi Authorized Testing Center** situata in Salerno, Via del Carmine, 127. Per sostenere l'esame non è necessario frequentare un corso, chiunque abbia le competenze necessarie può presentarsi per sostenere l'esame.

A chi è rivolto

È rivolto a tutti coloro che vogliono certificare le proprie competenze, al fine di velocizzare il proprio inserimento nel mercato del lavoro o la propria crescita professionale.

Come si svolge l'esame

L'esame si svolge con domande a risposta multipla e simulazione dell'applicativo. Sarà quindi richiesto di operare all'interno dell'applicativo eseguendo una serie di "task" che dimostrino chiaramente le capacità di utilizzo del software oggetto dell'esame.

Cosa portare

Il giorno dell'esame si dovranno presentare i seguenti documenti:

Documento di riconoscimento

Codice Fiscale

Il vostro numero di identificazione

(se avete già sostenuto un esame in precedenza)

Cosa non portare

Libri di riferimento o appunti

Calcolatrice

Il giorno dell'esame

All'inizio sarà richiesto di completare la sezione relativa alle informazioni anagrafiche del candidato. In seguito, l'Amministratore accompagnerà il candidato al computer, lo collegherà al sistema e aprirà il modulo prescelto. A quel punto si potrà iniziare il test.

L'esame

Quando si comincia l'esame, una finestra nell'angolo inferiore destro indicherà la domanda sulla quale si sta lavorando (per es. domanda 1 di 45). Un esame tipo ha una durata di 50 minuti. Risulta importante leggere attentamente le istruzioni del testo. Il punteggio conseguito si baserà solo sui "task" di cui sarà richiesto il completamento. L'assegnazione del punteggio è veloce e la notifica del risultato finale sarà immediatamente disponibile a video. Si può richiedere un report finale all'Amministratore, nel quale vi è la lista degli argomenti trattati con i punteggi ottenuti, in modo da potere integrare in futuro i punti deboli con la pratica e l'esercizio. Nei casi di insuccesso, si può ritentare l'esame senza alcun limite. L'esame non superato non dà diritto ad alcun rimborso. A seguito del superamento dell'esame, il certificato sarà recapitato entro 3-4 settimane.

Adobe Creative Suite CS5

[Web Communication using Adobe Dreamweaver CS5](#)

[Rich Media Communication using Adobe Flash Professional CS5](#)

[Visual Communication using Adobe Photoshop CS5](#)

**Le ricordiamo che può visualizzare
e prelevare il contratto d'iscrizione ai
nostri corsi all'indirizzo internet**

<http://www.scuolasi.it/contratto.pdf>

**Se il corso soddisfa le sue esigenze,
Le consigliamo di contattarci allo
089 229318** per prenotare un appuntamento
al fine di personalizzare il suo percorso
formativo o solo per ricevere
eventuali chiarimenti.

Se vuole procedere all'iscrizione dovrà
invece **stampare il contratto d'iscrizione,**
firmarlo e spedirlo via
fax allo 089 845 60 16.

Un Ns. responsabile La ricontatterà per

confermarle il buon fine della stessa.